





Połącz odpowiednią bryłę z odpowiadającym jej kształtem :



**sześcian**



**ostrosłup**



**walec**



**stożek**



**prostopadłościan**

